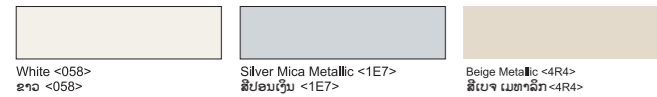


# HIACE COMMUTER



SPECIFICATIONS	High Roof		Standard Roof	
	GDH322L-EDTDY AT	GDH322L-EDFDY MT	GDH301L-GDTDY AT	GDH301L-GDFDY MT
<b>DIMENSION AND WEIGHT</b>				
Overall				
Length (mm)	5,915		5,265	
Width (mm)	1,950		1,950	
Height (mm)	2,280		1,990	
Wheelbase (mm)	3,860		3,210	
<b>Tread</b>				
Front (mm)	1,675			
Rear (mm)	1,670			
Minimum Ground Clearance (mm)	185		175	
Total Min. Options (kg)	2,460	2,475	2,130	2,165
Total Max. Options (kg)	2,515	2,620	2,325	2,380
<b>ENGINE</b>				
Engine Model	1GD-FTV (Large emission)		1GD-FTV	
Engine Type	4 Cylinders, In-Line Type		4 Cylinders, In-Line Type	
Displacement (cc.)	2,755		2,755	
Fuel Type	Diesel			
Fuel Tank Capacity (L)	70L			
<b>CHASSIS</b>				
Transmission Type	6AT	6MT	6AT	6MT
<b>Transmission Gear Ratio</b>				
1st	3,600	4,785	3,600	4,785
2nd	2,090	2,424	2,090	2,424
3rd	1,488	1,443	1,488	1,443
4th	1,000	1,000	1,000	1,000
5th	0,687	0,778	0,687	0,778
6th	0,580	0,644	0,580	0,644
Reverse	3,732	4,067	3,732	4,067
Final Drive Gear Ratio	3,909 - 4,100	3,909	3,909	3,727
<b>Suspension Type</b>				
Front	Mac Pherson Strut			
Rear	Leaf spring rigid axle			
<b>Brake Type</b>				
Parking Brake	Hand lever type			
Brake Warning	PKB + Level			
Front	Ventilated Disc			
Rear	Ventilated Disc Brake		Leading-Trailing Drum	
Tire	235/65R16C 115/113T		215/70R16C 108/106T	
Wheel	16 x 7 J			
<b>STANDARD EQUIPMENT</b>				
<b>Exterior</b>				
Front Grille	Painting (Parts Color)			
Front and Rear Bumper	Polypropylene Molding			
Headlamps	Halogen 2			
Outside Rear View Mirror	Electric Adjustable and Retractable/Color			
Door Outside Rear Handle	Material Color			
Door Scuff Plate	Front Door ((Resin) + Slide (Full Cover)			
Body Color	Mono Tone Solid / Metallic			

STANDARD EQUIPMENT	High Roof		Standard Roof	
	GDH322L-EDTDY AT	GDH322L-EDFDY MT	GDH301L-GDTDY AT	GDH301L-GDFDY MT
<b>Exterior</b>				
UV Cuts Green Glass	With			
Rear Window Wiper	Intermittent			
Rear Window Defogger	With			
Door Courtesy Lamp	Reflector (FR + Slide door)			
Antenna	Short Pole			
<b>Interior</b>				
Speedometer	Analog (KM/H)			
Trip Meter	Digital			
Digital Clock	Built-in Trip Meter			
Room Lamp	With Front 2 + Rear 2(bulb)			
Inside Rear View Mirror	Day / Night EC (w/Back Monitor)			
Rear Heater Control Panel	With (Manual FR Level)			
Air conditioning/Heater Control Panel	With (Manual/Material Color)			
Power Door Lock	With (Speed Auto Lock)			
Power Window	With (Driver and Passenger Auto Up/Down)			
<b>Seat Capacity</b>				
Front (Slide and Recline)	3 Seats (Vertical Adjust for Driver)			
Rear Seat # 1	3		4	
Rear Seat # 2	3		4	
Rear Seat # 3	3		4 (Space-Up)	
Rear Seat # 4	4 (Space-Up)		-	
Air Conditioner	Front + Rear (Independent Register)		Front + Rear (Two - Tier Register)	
Front Seat Vertical Adjuster	Driver:With, Passenger: W/O			
Front Seat Slide	Driver:240MM, Passenger:Fixed			
Seat Material	Fabric without head rest			
<b>Safety System</b>				
Anti - Brake Lock System ABS/EBD/BA	With			
SRS Airbag	Driver and Passenger			
LED High Mount Stop Lamp	With (In Rom, 8 LED)			
Side Turn Signal Lamp	With (W/mirror)			
Clearance and Back Sonar	With (Clearance / Back Sonar)		Without	
Emergency Stop Signal	With			
Reflex Reflector	Built-in RR Combi Lamp (Van, Com)			
<b>Seatbelts</b>				
Adjustable Seat Belt Anchor	With			
Front	3P-ELRX2, Driver and Passenger with Pretensioner, Force Limiter / 2P-NRX1			
Rear	2 Point NR x 13			
Anti-Intrusion Brake Pedal	With			

**ສີພາຍນອກ**  
 Exterior Colors


White <058>  
ຂາວ <058>

Silver Mica Metallic <1E7>  
ສີເບຈໜຶ່ງໜຶ່ງ <1E7>

Beige Metallic <4R4>  
ສີເບຈເມທາລິກ <4R4>

**ວັດສະດຸຫຸ້ມເບາະ**  
 Seat Cover Material


Gray Fabric  
ສີເບຈເທົາ

**TOYOTA LAOS CO.,LTD**

TOYOTA Authorize Dealers in Laos

- Toyota Lao Thani (Vientiane Head Office) : 021-453 801-2
- Toyota Lao Thani (Nakornluang Branch) : 021-453 777
- Lao Toyota Service (Vientiane Head Office) : 021 253 002-3
- Lao Toyota Service (Sikhottabong Branch) : 021 253 004
- Toyota Lao Savan (Savannakhet Head Office) : 041 260 882-3
- Toyota Champa (Pakse Head Office) : 031 218 888
- Lao Toyota Southern (Head Office) : 031 251 400
- Toyota Muang Luang (Luang Prabang Head Office) : 071 214 111

**Rest assured with 3-year or 100,000 km warranty**
**2 Years or 50,000km Free labour charge for periodic maintenance**

[www.toyota.com.la](http://www.toyota.com.la)

# ຄວາມເປັນຜູ້ນຳ ໃນການຂົນສົ່ງຜູ້ໂດຍສານ

## The Leading Edge of People Moving

HIACE COMMUTER ລົດຜູ້ເພື່ອທຸລະກິດສຳລັບມືອາຊີບທີ່ແທ້ຈິງ ໄດ້ຮັບການອອກແບບ ແລະ ພັດທະນາໃໝ່ໃຫ້ພ້ອມລຸຍ, ດ້ວຍຄຸນນະພາບທີ່ບໍ່ປ່ຽນແປງ, Style ຂອງລົດໄດ້ຮັບການປັບປຸງໃໝ່ທັງໝົດ. ນອກຈາກນີ້ HIACE COMMUTER ຍັງຮັບປະກັນການໃຊ້ງານຢ່າງແທ້ຈິງພ້ອມຄວາມສະດວກສະບາຍລະດັບ Minivan class. ຕອບສະໜອງທຸກຄວາມຕ້ອງການໃນການໃຊ້ງານໃນຍຸກປະຈຸບັນໄດ້ເປັນຢ່າງດີພ້ອມການຂົນສົ່ງໂດຍສານທີ່ສະດວກສະບາຍ ແລະ ມີຄວາມປອດໄພສູງ.

### ໃໝ່ HIACE COMMUTER – ອະນາຄົດທີ່ສົດໃສສຳລັບທຸລະກິດຂອງທ່ານ

HIACE COMMUTER—a commercial vehicle for use by true professionals—is now further evolved and ready to hit the road. Its unwavering quality to date remains unchanged, while its styling has been updated. In addition, HIACE COMMUTER guarantees the practicality and comfort levels of the minivan class. Meeting the demands of a new era, enabling transportation in comfort and security.


### New HIACE COMMUTER—Promising fresh prospects for your business.



# ຄວາມດວກສະບາຍທີ່ເກີດຈາກ ການຂັບຂີ່ທີ່ມີພະລັງແລະສະຫງຽມ

## Comfort Born of a Powerful and Stable Ride

ຄວາມດວກສະບາຍຈາກການຂັບຂີ່ທີ່ເຕັມໄປດ້ວຍພະລັງແລະຄວາມສະຫງຽມຊ່ວງລ່າງ ແລະ ສ່ວນອື່ນໆຂອງຊ່ວງລ່າງ ໄດ້ຮັບການຍົກລະດັບໃໝ່ໂດຍສະເພາະ ເຄື່ອງຈັກໄດ້ຖືກຍ້າຍໄປຢູ່ເຄິ່ງຝາກະໂປ່ງດ້ານຫນ້າ ເຊິ່ງຈະເຮັດໃຫ້ການຂັບຂີ່ມີພະລັງ, ມີດຽບ ແລະ ທຸ່ງຕົງ ເຖິງຈະເດີນທາງໃນໄລຍະທີ່ຍາວໄກປານໃດກໍ່ຕາມ. ລົດສະໝີວົງລົງວຕ່ຳສຸດ



### ເຄື່ອງຈັກ Engine

ເຄື່ອງຈັກ 1GD-FTV ໃຊ້ turbocharger ກັບ intercooler ເຊິ່ງຈະຊ່ວຍສ້າງປະສິດທິພາບການໃຊ້ງານແບບໄດນາມິກ ທີ່ຈະຊ່ວຍໃນການປະຍົດນໍ້າມັນ ແລະ ຄວາມງຽບສະຫງົບ



### ລະບົບຊ່ວງລ່າງ / ເບກ Suspension / Brakes

ລະບົບກັນສະເຫຼືອນຂອງ MacPherson strut ໄດ້ຖືກນຳມາປັບໃຊ້ກັບດ້ານໜ້າ ແລະ ຊ່ວງລ່າງຂອງແໜບດ້ານຫລັງ ລະບົບກັນສະເຫຼືອນຊ່ວຍໃຫ້ເກີດຄວາມທຸ່ງຕົງທີ່ດີຂອງລົດ ລວມໄປເຖິງການຂັບຂີ່ທີ່ງຽບ ແລະ ສະດວກສະບາຍການໃຊ້ດິດເສບດ້ານຫນ້າ ແລະ ຫລັງ ຈະເຮັດໃຫ້ໄດ້ແຮງເບກທີ່ດີເລີດ.



### ຫ້ອງໂດຍສານທີ່ສະດວກສະບາຍ ແລະ ມີດຽບ

Comfortable and Quiet Cabin ດ້ວຍການອອກແບບໃໝ່ດ້ານໜ້າເຄິ່ງຝາກະໂປ່ງ, ເຄື່ອງຈັກທີ່ເຄີຍຕັ້ງຢູ່ຕ່າງແຫ່ງກ້ອງເບາະນັ່ງດ້ານໜ້າຂັບໄດ້ຖືກຍ້າຍ ໄປຢູ່ດ້ານໜ້າເລັກນ້ອຍ, ເຊິ່ງຈະຊ່ວຍໃຫ້ພົ້ນ ທີ່ທີ່ຫ້ອງໂດຍສານມີຄວາມມີດຽບ ແລະ ສະ ດວກສະບາຍເພີ່ມຂຶ້ນ.



### ລະບົບແອບບີອາກາດແບບ Manual ທີ່ມີປະສິດທິພາບສູງ

Air Conditioning ນຳໃຊ້ລະບົບແອບບີອາກາດແບບ Manual ທີ່ມີປະສິດທິພາບສູງເຊິ່ງຈະເຮັດໃຫ້ສາມາດຄວບຄຸມອາກາດໄດ້ສຳລັບຜູ້ໂດຍສານທີ່ນັ່ງດ້ານຫລັງຈາກ AC controller ເທິງແຜງຫນ້າປັດລົດ, ຈະມີຊ່ອງລະບາຍອາກາດເທິງຫລັງຄາທີ່ຈະສ້າງຄວາມ ເຢັນ ສະ ບ າ ຍ ໃ ຫ ັ ກ ັ ບ ຜູ້ ໂ ດ ຍ ສ າ ນ.



### ການເຂົ້າ-ອອກລົດທີ່ເໝາະສົມກວ່າ Superior Entry and Exit

ປະຕູເລື່ອນດ້ານຂ້າງໄດ້ຖືກອອກແບບໃໝ່ໃຫ້ກວ້າງຂຶ້ນພ້ອມມີໄຟສ່ອງປ່ອນຢູ່ປະຕູ - ລົງລົດເຮັດໃຫ້ການເຂົ້າອອກລົດສະດວກຂຶ້ນໃນຕອນກາງຄືນສຳລັບຜູ້ໂດຍສານ.

# ຊ່ວຍໃຫ້ທຸລະກິດ ຂອງທ່ານສະດວກສະບາຍ Supporting Business with Comfort

ຮັບຮອງວ່າຜູ້ໂດຍສານຈະໄດ້ຮັບຄວາມສະດວກສະບາຍ ໃນຄະນະທີ່ເດີນທາງໂດຍຈະໃຫ້ຄວາມຮູ້ສຶກທີ່ອົບອຸ່ນທຸກເວລາຢູ່ພາຍໃນລົດ. ເຊິ່ງ HIACE ຈະເນັ້ນທີ່ຄວາມສະດວກສະບາຍຕະ ຫຼອດເວລາຂອງການເດີນທາງເພື່ອທຸລະກິດທີ່ສົດໃສຂອງທ່ານ.



# ເທັກໂນໂລຢີຄວາມປອດໄພ ຄຸນນະພາບລະດັບໂລກ Safety Technology Supporting World-Class Quality

ມາພ້ອມກັບເທັກໂນໂລຢີທີ່ຫຼາກຫຼາຍ - ເຮັດໃຫ້ມີຄວາມປອດໄພໃນການໃຊ້ງານເພີ່ມສູງຂຶ້ນຊ່ວຍໃຫ້ຮູ້ສຶກສ່ວນຕາຍຫລຸດສ່ວນຄວາມເສຍຫາຍໃນກໍລະນີເກີດການຕຳດ້ວຍເທັກໂນໂລຢີຄວາມປອດໄພເຫລົ່ານີ້ຈະເຮັດໃຫ້ເກີດຄວາມປອດໄພທັງຜູ້ຂັບຂີ່ແລະຜູ້ໂດຍສານ.



### ທັດສະນະວິໄສການຂັບຂີ່ທີ່ດີເລີດ Excellent Driving Visibility

ປະຕູຂ້າງດ້ານໜ້າໄດ້ອອກແບບໃຫ້ຕ່ຳລົງ ແລະ ໄດ້ຕິດຕັ້ງແວ່ນຂະໜາດໃຫຍ່ເພື່ອຊ່ວຍໃຫ້ເບິ່ງເຫັນໄດ້ກວ້າງຂຶ້ນເພີ່ມແວ່ນເສັ້ນຊ່ວຍໃຫ້ສາມາດເບິ່ງໃນມຸມມອງດ້ານລຸ່ມໄດ້ດີຂຶ້ນ.



### ຈັດການວຽກທຸກຢ່າງດ້ວຍຄວາມແນ່ນອນ For Sure Handling of Every Task

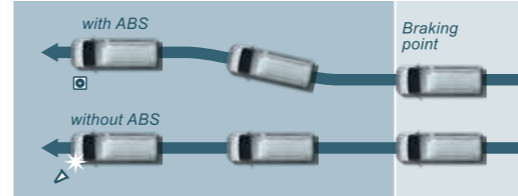
ການອອກແບບຫ້ອງຄົນຂັບຈະເນັ້ນທີ່ການເບິ່ງເຫັນດ້ານຫນ້າໃນມຸມມອງທີ່ກວ້າງ ເຊັ່ນດຽວກັບພື້ນທີ່ສຳລັບເກັບມື້ງເຄື່ອງທີ່ກວ້າງຂວາງຂຶ້ນ, ຫ້ອງຄົນຂັບທີ່ພັງຊັ້ນ ໃຊ້ງານງ່າຍເຮັດໃຫ້ຜູ້ຂັບມີຄວາມສະດວກສະບາຍພ້ອມມີຄວາມໝັ້ນໃຈໃນທຸກສະຖານະການການຂັບຂີ່.

### ພື້ນທີ່ເກັບເຄື່ອງທີ່ກວ້າງຂວາງ



### Storage Spaces

- ຊ່ອງເກັບເຄື່ອງຂ້າງປະຕູລົດທີ່ກວ້າງຂວາງ
- ຖາດຄອນໂຊລທີ່ມີຄວາມສະດວກກັບ partition ທີ່ສາມາດຖອດເຂົ້າອອກໄດ້.
- ຖາດສຳລັບຈັດເກັບເຄື່ອງດ້ານເທິງແມ່ນໃຊ້ງານງ່າຍໄດ້ທັນທີ (ສະເພາະ Body ຍາວເທົ່ານັ້ນ)



### ລະບົບເບກປ້ອງກັນການລົກລໍ້ ພ້ອມລະບົບກະຈາຍແຮງເບກອີເລັກໂທຣນິກ

Anti-lock Brake System with Electronic Brake-force Distribution ນອກຈາກ ABS ເຊິ່ງຈະຊ່ວຍປ້ອງກັນການ ລົກລໍ້ໃນຄະນະທີ່ເບກແລ້ວ, EBD ຍັງຊ່ວຍ ກະຈາຍແຮງເບກໄປຫາລິເບື້ອງຊ້າຍ ແລະ ຂວາຢ່າງສະໝໍ່າສະເໝີ.



### ແວ່ນແຍງດ້ານຫລັງດິຈິຕອລ ( ອຸປະກອນເສີມ ) Digital Rearview Mirror (Optional)

ໃນໄພດແວ່ນແຍງດິຈິຕອລພາບທີ່ຖ່າຍໂດຍກ້ອງດ້ານຫລັງຈະສະແດງໃຫ້ເຫັນໃນແວ່ນເຊິ່ງຈະຊ່ວຍໃຫ້ຜູ້ຂັບຂີ່ສາມາດເບິ່ງມຸມມອງ ດ້ານຫລັງ ໂດຍບໍ່ມີສິ່ງກົດຂວາງຈາກເບາະນັ່ງ ແລະ ຜູ້ໂດຍສານ ດ້ານຫລັງ.



### ຖົງລົມນິລະໄພ Airbags

ມີຖົງລົມນິລະໄພສຳລັບຜູ້ຂັບຂີ່ ແລະ ຜູ້ໂດຍສານດ້ານໜ້າ



### ຄວາມປອດໄພໃນເວລາເກີດການຕຳ Collision Safety Body

ການກຳນົດຄ່າແບບເຄິ່ງຝາກະໂປ່ງດ້ານຫນ້າຖືກນຳມາໃຊ້ເພື່ອການຖ່ວງຕົງແຮງການກະທົບຢ່າງມີປະສິດທິພາບໃນກໍລະນີເກີດການຕຳເຊິ່ງກໍ່ໃຫ້ເກີດຄວາມປອດໄພໃນລະດັບສູງ.